



KNUTSELIDEE

N°144.490- OUDEJAARSAVOND BINGO

MOEILIKHEIDSGRAAD: *eenvoudig*



BENODIGDE TIJD: *ca. 2 uur*



 **Aduis.**

Oudejaarsavond Bingo


Materiaal:

- ♥ SCHAAR
- ♥ GLITTER KARTON
- ♥ MOTIEF KLAVERBLAD

Spelinstructies:

1. Bereid de motieven voor door ze een keer uit te snijden en goed te mengen.
2. Elke deelnemer ontvangt een bingobord.
3. Kies een persoon als spelleider die niet deelneemt aan het spel. De spelleider trekt willekeurig een motief en kondigt dit hardop aan.
4. Zodra een speler dit motief op zijn kaart vindt, markeert hij het met een glitter klavertje. Daarna wordt het volgende motief getrokken.
5. **Einde van het spel:** De eerste speler die een volledige rij - horizontaal of diagonaal - met glittertrotsjes bedekt, roept "BINGO" en is de winnaar van het spel.

Oud en Nieuw! Bingo!






Naam: _____



Oud en Nieuw! Bingo!




Naam: _____



Oud en Nieuw Bingo!

Aduis.




Naam: _____



Oud en Nieuw! Bingo!

Aduis.





Naam: _____



Oud en Nieuw Bingo!

Aduis.


Naam: _____



Oud en Nieuw Bingo!

Aduis.

Naam: _____




Oud en Nieuw Bingo!

Aduis.




Naam: _____



Oud en Nieuw! Bingo!






Naam: _____




Oud en Nieuw! Bingo!



Naam: _____



Oud en Nieuw Bingo!



Naam: _____

