

Memo hart

Klanten upload van mevrouw Leisch



Dank u wel!

Benodigde materialen:

- houten hart, acrylverf wit en zwart
- magneetverf, sterke magneet
- craquelélak, modelleermassa
- katoenen koord zwart


Benodigd gereedschap:

- penseel
- ABC uitsteekvormpjes
- lijmpistool

Veel meer spellen om gratis te downloaden en het benodigde materiaal en gereedschap:
www.aduis.com. Neemt u eens een kijkje.

Memo hart

Decoratief en nuttig tegelijkertijd is het geweldige memo hart. Het project is een beetje tijdrovend, maar in ieder geval de moeite waard!




- Breng op de voorzijde van het houten hart 4 lagen magneetverf aan. (Volgens de beschrijving).
- Breng de verf dik aan, werk kruislings en laat tussen de lagen ten minste twee uur droogtijd.

1



- Breng na 24 uur droogtijd de craquelélak (volgens de beschrijving op het potje) aan.
- Breng de verf dun op, strijk maar in één richting van boven naar beneden en bestrijk daarna niet nogmaals.

2



- Breng nu als toplaag de witte acrylverf aan.
- Breng ook hier maar in één richting verf aan, van boven naar beneden, en slechts 1 keer.
- Laat alles weer goed drogen.
- De achterzijde kan ook met witte acrylverf worden beschilderd.

3

Benodigde materialen:

- houten hart, acrylverf wit en zwart
- magneetverf, sterke magneet
- craquelélak, modelleermassa
- katoenen koord zwart


Benodigd gereedschap:

- penseel
- ABC uitsteekvormpjes
- lijmpistool

Memo hart



- Steek uit aan de lucht drogende modelleermassa met uitsteekvormpjes in lettervorm de gewenste initialen uit en laat deze uitharden.
- Beschilder de letters aan beide kanten met zwarte acrylverf en laat ze goed drogen.




4+5



- Breng op de achterzijde met een lijmpistool sterke magneten aan.

6



- Lijm een stuk katoenen koord met behulp van het lijmpistool zo op de achterzijde vast, dat een ophanglusje ontstaat.

7

... Klaar is je individuele memo hart ...

Benodigde materialen:

- houten hart, acrylverf wit en zwart
- magneetverf, sterke magneet
- craquelélak, modelleermassa
- katoenen koord zwart

Benodigd gereedschap:

- penseel
- ABC uitsteekvormpjes
- lijmpistool